

2Ç 2024

YATIRIMCI SUNUMU

Limak
Doęu Anadolu
Çimento



Bu sunumda yer alan bilgiler, Limak Dođu Anadolu Çimento Sanayi ve Ticaret A.Ş. ("**Limak Dođu Anadolu Çimento**") tarafından Őirketin güvenilir bulunduđu kaynaklardan temin edilen verilere dayanmaktadır, ancak bu bilgilerin dođruluđu ve eksiksizliđi konusunda herhangi bir garanti verilmemektedir. Burada yer alan yorum ve tavsiyeler, yorum ve tavsiyede bulunanların kiŐisel grŐlerine dayanmaktadır ve yalnızca bilgi vermek amacıyla hazırlanmıŐtır. Limak Dođu Anadolu Çimento ileriye dnk beklentileri ve tahminleri, mevcut koŐullar ve ynetimin varsayımları dođrultusunda yapılan deđerlendirmelere dayanmaktadır. Ancak bu beklentiler, gelecekteki geliŐmelerle deđerliklik gsterebilir ve Őirketin operasyonel sonuŐları beklenenden farklılık gsterebilir. Sunumda yer alan tm ifadeler, sunum tarihindeki mevcut bilgiler ve Őirket ynetiminin mevcut grŐlerine dayanmaktadır. nemli ticari, ekonomik ve diđer risk ve belirsizlikler, bu ileriye dnk ifadelerin gerçekte olmemesi riskini iŐermektedir. Limak Dođu Anadolu Çimento ya da Limak Dođu Anadolu Çimento'nun herhangi bir ynetim kurulu yesi, yneticisi veya çalıŐanı bu sunumun iŐeriđinin kullanılmasından kaynaklanabilecek herhangi bir zarar iŐin sorumluluk kabul etmemektedir.

04

Genel Bakış

05

Ortaklık Yapısı,
Yönetim Kurulu ve
Komiteler

07

Operasyonel ve Finansal
Performans

10

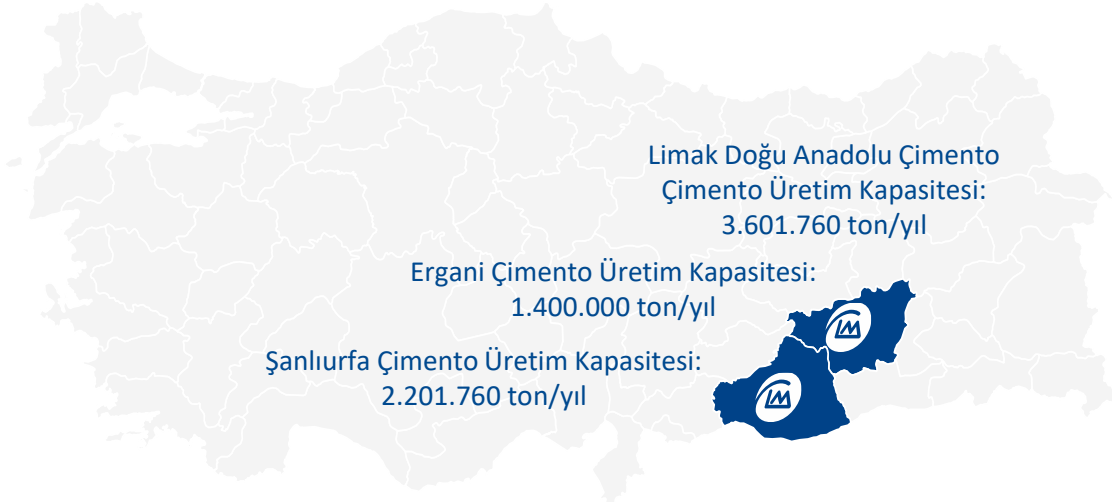
Sürdürülebilirlik

GENEL BAKIŞ

Limak Doğu Anadolu Çimento Sanayi ve Ticaret A.Ş. bünyesindeki 875 bin m² arazi üzerine kurulmuş olan **Şanlıurfa Entegre Çimento Fabrikası**, yıllık yaklaşık **1,5 milyon ton klinker** ve **2,2 milyon ton çimento** üretim kapasitesine sahiptir.

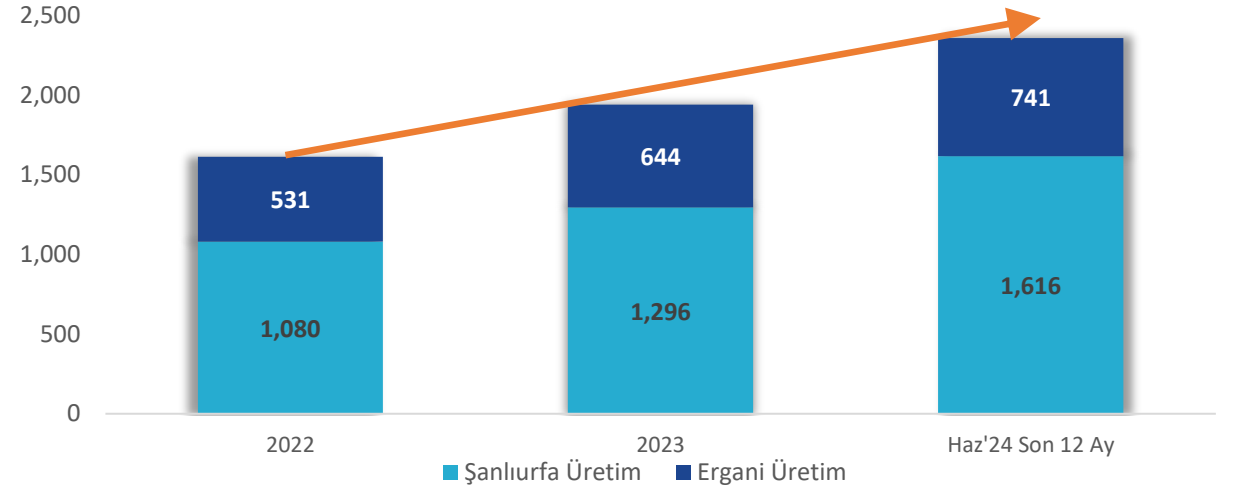
1 Mart 2024 tarihinde devraldığımız **Ergani Entegre Çimento Fabrikası** ise 466 bin m² arazi üzerine kurulmuş olup, yıllık yaklaşık **0,8 milyon ton klinker** ve **1,4 milyon ton çimento** üretim kapasitesine sahiptir.

Ergani Çimento Fabrikası'nın devralınması ile birlikte, Limak Doğu Anadolu Çimento'nun toplam çimento üretim kapasitesi yıllık yaklaşık **3,6 milyon ton'a** ulaşmıştır.

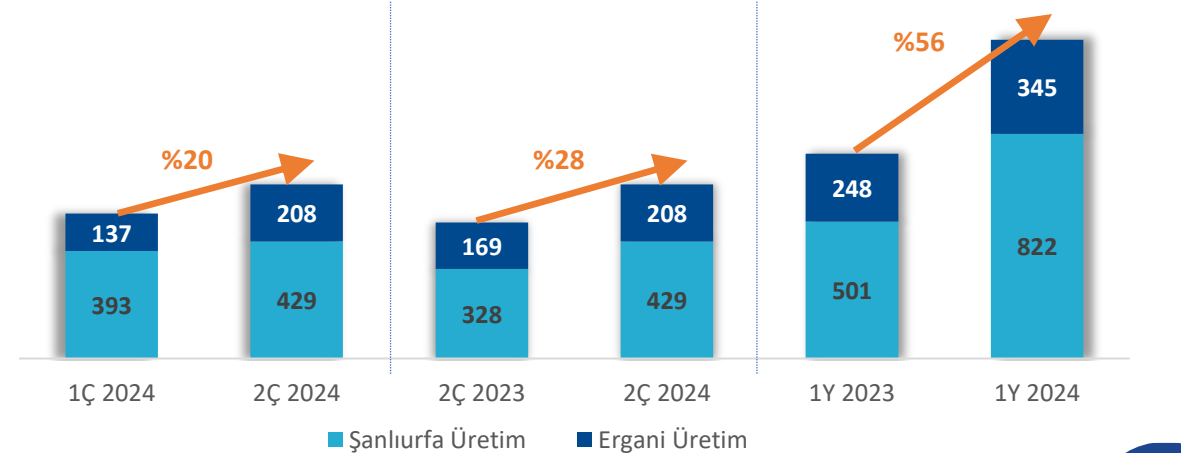


Limak Doğu Anadolu Çimento

Çimento Üretimi (bin Ton)

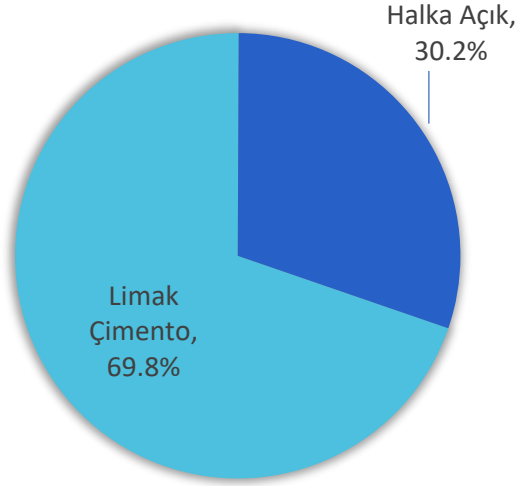


• Karşılaştırma amacıyla Ergani Çimento üretim hacimleri, 2024 yılı öncesinde de dahil edilmiştir



ORTAKLIK YAPISI, YÖNETİM KURULU VE KOMİTELER

Ortaklık Yapısı



Yönetim Kurulu

Ebru Nur Yıldız

Yönetim Kurulu Başkanı

Atanma Tarihi: 18 Ekim 2023



Muhammed Erkam Kocakerim

Yönetim Kurulu Başkan Vekili

Atanma Tarihi: 18 Ekim 2023



İsmail Kerem Güzel

Yönetim Kurulu Üyesi

Atanma Tarihi: 18 Ekim 2023



Müjde Aslan

Bağımsız Yönetim Kurulu Üyesi

Atanma Tarihi: 21 Mayıs 2024



Hasan Erdem Tecer

Bağımsız Yönetim Kurulu Üyesi

Atanma Tarihi: 21 Mayıs 2024

Komiteler

Denetim Komitesi

Başkan - Hasan Erdem Tecer

Üye – Müjde Aslan

Kurumsal Yönetim Komitesi

Başkan - Hasan Erdem Tecer

Üye – Ebru Nur Yıldız

Üye – Risale Fulin Önder

Riskin Erken Saptanması Komitesi

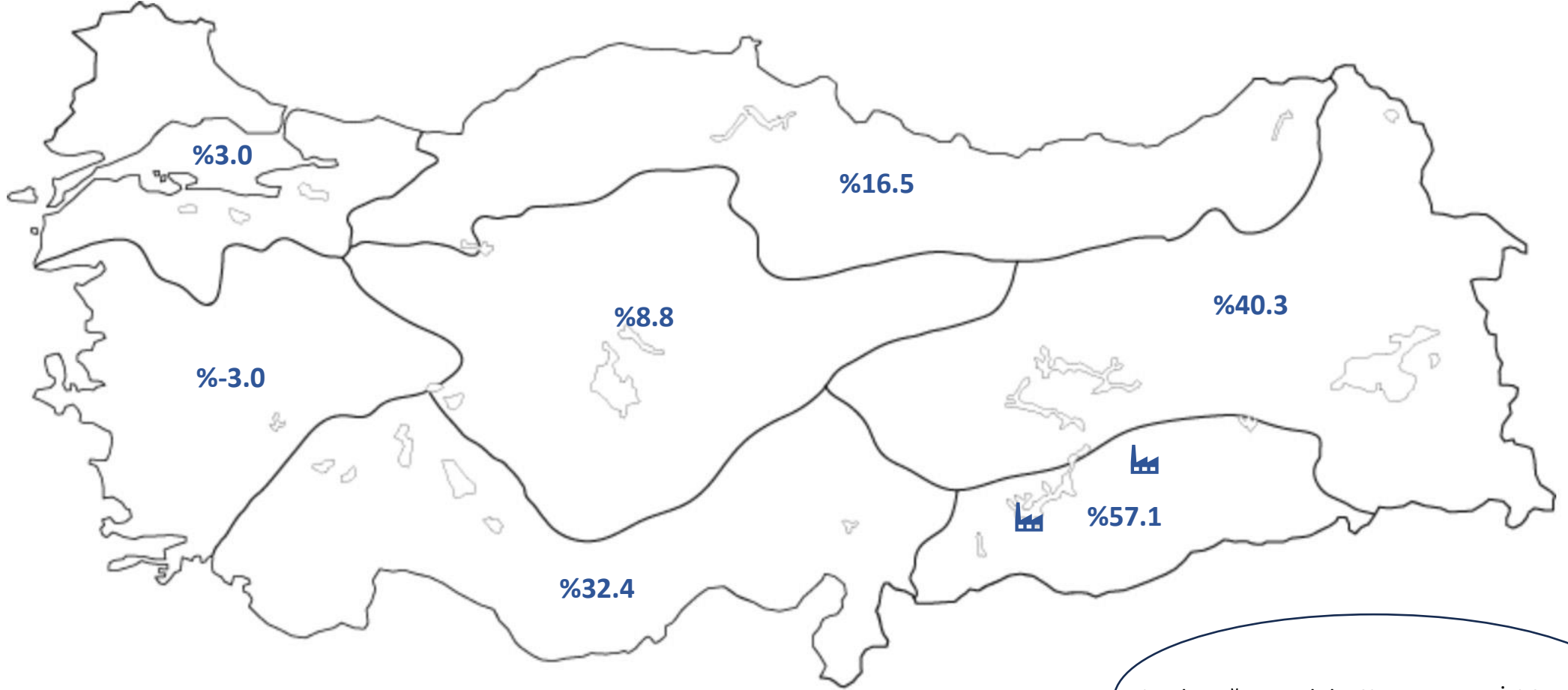
Başkan – Müjde Aslan

Üye – Ebru Nur Yıldız

TÜRKİYE ÇİMENTO SEKTÖRÜ 1Y 2024 YURT İÇİ SATIŞLARI BÜYÜME


Bir önceki yılın aynı dönemine kıyasla ton bazında bölgesel satış hacmi büyüme oranları (%)

Türkiye Toplam Çimento Yurt İçi Satışları
1Y 2024 Büyüme: **%17.2**

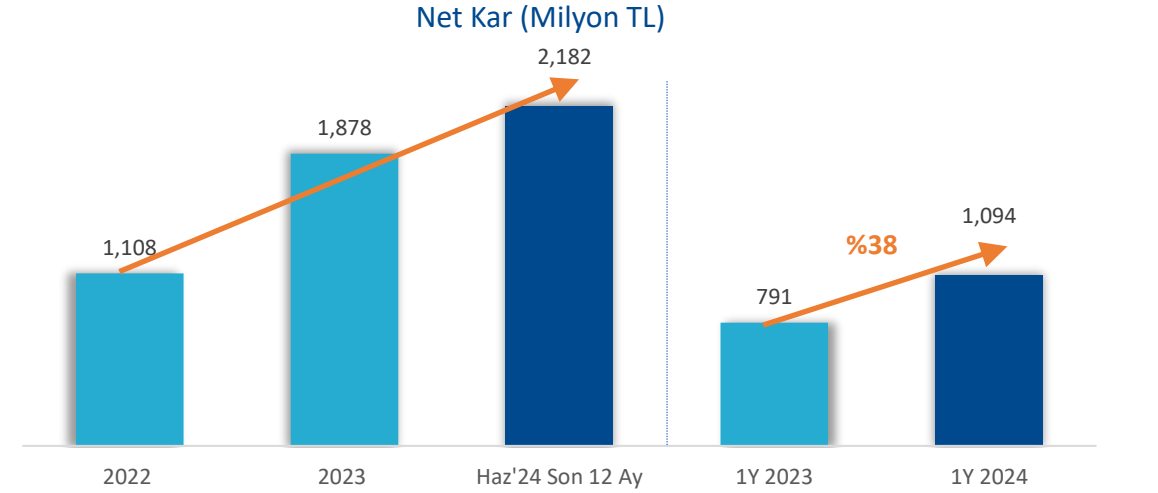
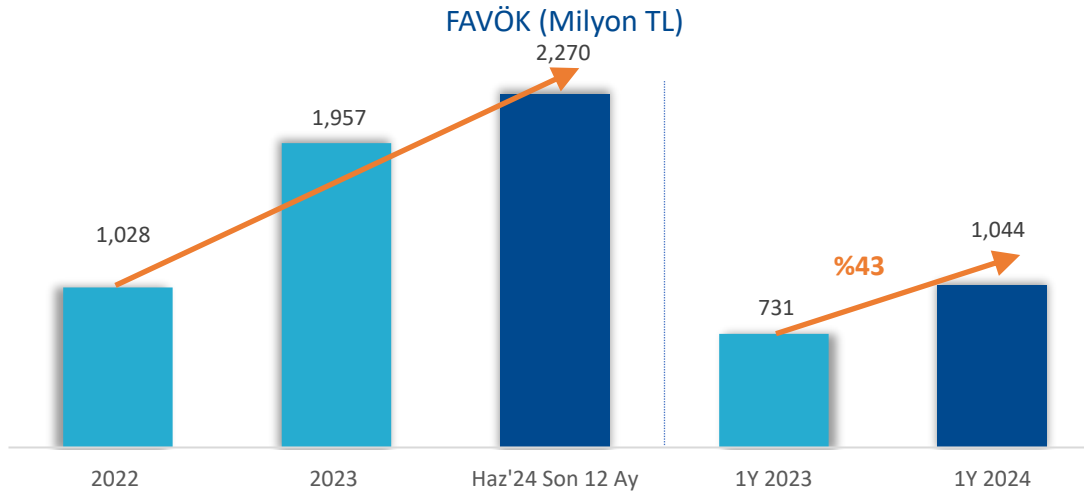
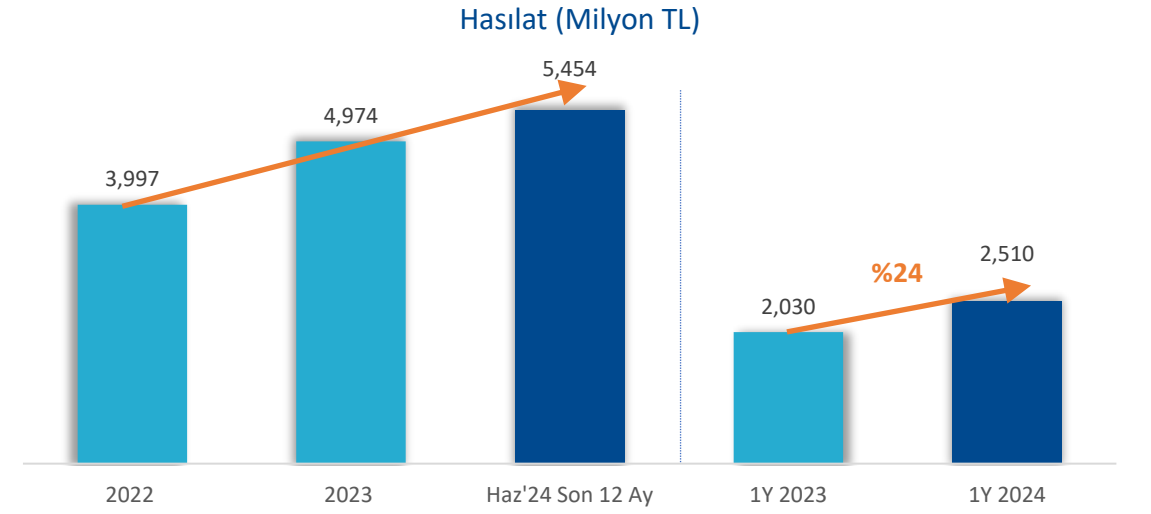
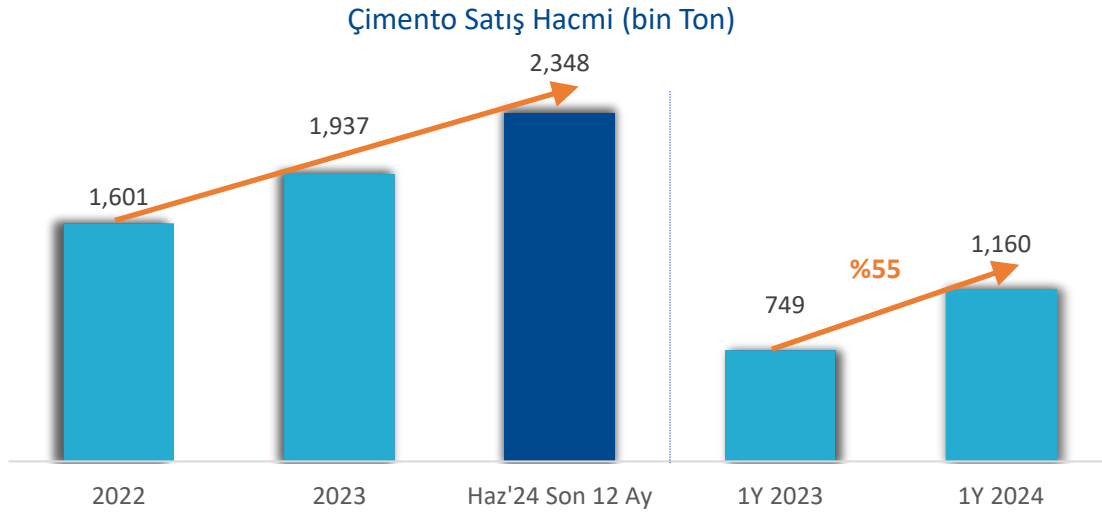


Limak Doğu Anadolu Çimento Yurt İçi Satışları
1Y 2024 Büyüme: **%54.9**

Kaynak: TürkÇimento

 Limak Doğu Anadolu Çimento
Entegre Fabrikaları

OPERASYONEL VE FİNANSAL PERFORMANS



* Karşılaştırma amacıyla bu grafiklerde Ergani Çimento rakamları, 2022, 2023, Haz'24 Son 12 Ay verilerine dahil edilmiştir; grafiklerde yer alan bu veriler bağımsız denetimden geçmemiş olup, karşılaştırma amacıyla TL'nin 30.06.2024 tarihindeki satın alım gücüne göre yeniden düzenlenmiştir.

FİNANSAL PERFORMANS – GELİR TABLOSU

(TL)	01.04.2023 - 30.06.2023	01.04.2024 - 30.06.2024	Δ %	01.01.2023 - 30.06.2023	01.01.2024 - 30.06.2024	Δ %
Hasılat	1,330,988,564	1,395,231,466	5%	2,030,496,276	2,510,247,515	24%
Satışların maliyeti (-)	(841,436,518)	(743,609,475)	-12%	(1,294,367,240)	(1,435,546,007)	11%
Brüt kar	489,552,046	651,621,991	33%	736,129,036	1,074,701,508	46%
Pazarlama, satış ve dağıtım giderleri (-)	(15,002,386)	(12,616,447)	-16%	(24,671,848)	(24,487,180)	-1%
Genel yönetim giderleri (-)	(36,409,285)	(37,149,779)	2%	(73,561,778)	(102,680,674)	40%
Esas faaliyetlerden diğer gelirler	183,854,314	28,688,812	-84%	221,263,329	45,537,026	-79%
Esas faaliyetlerden diğer giderler (-)	(63,483,831)	(28,598,283)	-55%	(115,263,768)	(56,959,011)	-51%
Esas faaliyet karı	558,510,858	601,946,294	8%	743,894,971	936,111,669	26%
Finansman gelirleri	--	5,530,616	a.d.	--	23,139,270	a.d.
Finansman giderleri (-)	(14,780,797)	(34,406,974)	133%	(24,881,646)	(65,492,977)	163%
Net parasal pozisyon kazançları/(kayıpları)	(41,917,021)	(62,832,416)	50%	64,611,323	(138,652,670)	a.d.
Vergi öncesi kar	501,813,040	510,237,520	2%	783,624,648	755,105,292	-4%
Vergi geliri/(gideri)	22,963,992	(127,661,296)	a.d.	7,050,855	339,208,887	4711%
Dönem vergi gideri	(6,386)	(67,196,416)	a.d.	(18,752)	(109,322,761)	a.d.
Ertelenmiş vergi geliri/(gideri)	22,970,378	(60,464,880)	a.d.	7,069,607	448,531,648	6245%
Net dönem karı	524,777,032	382,576,224	-27%	790,675,503	1,094,314,179	38%

Tüm dönemlere ait finansal tablolar, TL'nin 30.06.2024 tarihindeki satın alma gücü cinsinden ifade edilmiştir.

FİNANSAL PERFORMANS – BİLANÇO

VARLIKLAR (TL)	31.12.2023	30.06.2024	Δ
Nakit ve nakit benzerleri	315,249,470	212,282,195	(102,967,275)
Ticari alacaklar	923,031,320	814,818,023	(108,213,297)
Diğer alacaklar	16,499,608	1,930,608	(14,569,000)
Stoklar	672,380,884	509,935,337	(162,445,547)
Peşin ödenmiş giderler	5,627,294	52,209,175	46,581,881
Diğer dönen varlıklar	--	324,709,860	324,709,860
Dönen Varlıklar	1,932,788,576	1,915,885,198	(16,903,378)
Maddi duran varlıklar	1,885,852,309	1,963,359,615	77,507,306
Maddi olmayan duran varlıklar	15,866,763	22,908,486	7,041,723
Peşin ödenmiş giderler	--	31,513,890	31,513,890
Ertelenmiş vergi varlıkları	--	311,137,160	311,137,160
Duran Varlıklar	1,901,719,072	2,328,919,151	427,200,079
Toplam Varlıklar	3,834,507,648	4,244,804,349	410,296,701

YÜKÜMLÜLÜKLER (TL)	31.12.2023	30.06.2024	Δ
Ticari borçlar	488,740,821	780,162,713	291,421,892
Dönem karı vergi yükümlülükleri	103,072,931	66,841,514	(36,231,417)
Diğer	170,797,625	74,481,677	(96,315,948)
Kısa Vadeli Yükümlülükler	762,611,377	921,485,904	158,874,527
Ertelenmiş vergi yükümlülükleri	140,814,684	--	(140,814,684)
Diğer	99,342,772	103,912,011	4,569,239
Uzun Vadeli Yükümlülükler	240,157,456	103,912,011	(136,245,445)
Ödenmiş sermaye	386,179,700	516,179,700	130,000,000
Sermaye düzeltme farkları	151,558,621	161,048,002	9,489,381
Paylara ilişkin primler	--	2,059,215,382	2,059,215,382
Kar veya zararda yeniden sınıflandırılmayacaklar	251,326,448	241,065,862	(10,260,586)
Kardan ayrılmış kısıtlanmış yedekler	1,132,958	1,132,958	--
Geçmiş yıllar karları/(zararları)	1,107,647,127	(853,549,649)	(1,961,196,776)
Net dönem karı	933,893,961	1,094,314,179	160,420,218
Özkaynaklar	2,831,738,815	3,219,406,434	387,667,619
Toplam Kaynaklar	3,834,507,648	4,244,804,349	410,296,701

Tüm dönemlere ait finansal tablolar, TL'nin 30.06.2024 tarihindeki satın alma gücü cinsinden ifade edilmiştir.

SÜRDÜRÜLEBİLİRLİK

GES Yatırımları

Ergani ve Şanlıurfa tesislerimizde, sürdürülebilir enerji üretimine destek olarak doğayı korumak, verimliliği arttırmak ve üretim tesislerimizdeki elektrik giderlerinde tasarruf sağlamak amacıyla Güneş Enerjisi Santrali (GES) kurulmasına karar verilmiştir. Bu konuda Sinoma Overseas Development Co. Ltd. ile 22.04.2024 tarihinde yapım sözleşmeleri, China Export & Credit Insurance Corporation ile 29.04.2024 tarihinde 7.086.491,65 ABD Doları tutarlı bir destekli satıcı finansman sözleşmesi imzalanmıştır. Bu doğrultuda, anılan üretim tesislerinde yapılacak GES yatırımı çerçevesinde elektrik üretim gücünün, Ergani için 3,918 MWp DC ve Şanlıurfa için 7,722 MWp DC olmak üzere, toplam 11,64 MWp DC olması planlanmaktadır. Gerçekleştirilecek GES yatırımlarının toplam bedeli 8.337.049 ABD Doları'dır.

Karbon Ayak izi

Limak Çimento, ISO 14064-1:2018 standardı kapsamında QSI firması tarafından yürütülen kurumsal karbon ayak izi doğrulamaları neticesinde çimento üretimi sektöründe TÜRKAK Akreditasyonu doğrulama belgesi alan ilk kuruluş olmuştur. 2021 yılından itibaren CDP İklim Değişikliği Programı kapsamında raporlama yapılmaktadır.

Su Kaynakları & Atık Su Yönetimi

Çevresel sürdürülebilirlik ve su kaynaklarının korunması konularındaki çalışmalarımızı güçlendirmek amacıyla, 2022 yılından itibaren CDP Su Güvenliği Programı kapsamında raporlama yapılmaktadır. Su yönetimi konusundaki kararlılığımızı ve şeffaflığımızı göstermek amacıyla su ayak izi raporlarımız hazırlanmaktadır. Su ayak izi raporları, ISO 14046 Standardına göre üçüncü taraf doğrulama kuruluşu tarafından doğrulanmaktadır. Fabrikalarımız, su tüketimimizin takibi için gelişmiş dijital su platformu kullanmaktadır. Bu platform aracılığıyla, su tüketimi verileri anlık olarak izleyebilmekte ve analiz edebilmektedir.

Döngüsel Ekonomi ve Endüstriyel Simbiyoz

Şanlıurfa Fabrikası, sanayi kuruluşlarıyla yürüttüğü endüstriyel simbiyoz projeleri kapsamında farklı sektörlerdeki tesislerin ürettiği atıkları fabrikada alternatif hammadde olarak kullanmaktadır. Böylece atık değerlendirme işlemi yapılmakta ve doğal kaynak tüketimi azaltılmaktadır.

Limak Doğu Anadolu Çimento



Limak
Dođu Anadolu
Çimento



Limak

